



REVERSO 361°

Stylový fan coil, který si můžete přizpůsobit podle svého prostředí. Výkon a účinnost na špičce kategorie.



12 cm: Nejtenší Fan Coil

Každý model řady REVERSO se může pochlubit tím, že je nejtenčí na trhu.

Se svou skutečnou tloušťkou 12 cm po celé výšce je o 10 % tenčí než přímí konkurenti v daném segmentu trhu. Charakteristickým rysem je absence předních nasávacích mřížek, a to díky inovativnímu systému ventilace, který zlepšuje výkon baterie při práci s podtlakem. Reverso, skutečná revoluce v oblasti fan coilů není slogan, ale skutečnost.





HW



Reverso HW je hydraulický fan coil pro instalaci na stěny.

Od produktů stejné kategorie se liší těmito vlastnostmi:

- Super tenké provedení, pouze 12 cm
- Nejnižší hladina hluku pod prahem slyšitelnosti, 20 dB (A)
- Technologie stejnosměrného měniče
- Nízká spotřeba energie, pouze 4 W

- Moderní design
- Přední panel z tvrzeného křišťálového skla
- Skládáný filtr z nerezové oceli s neomezenou životností
- Tangenciální hliníkový ventilátor pro vyšší účinnost
- Ovládání pomocí infračerveného ovladače nebo pomocí dálkového nástěnného panelu
- Digitální ukazatel pokojové teploty

FS



Reverso FS je hydraulický fan coil pro podlahovou nebo stropní instalaci.

Od produktů stejné kategorie se liší těmito vlastnostmi:

- Super tenké provedení, pouze 12 cm
- Minimální hladina hluku pod prahem slyšitelnosti, 20 dB (A)
- Technologie stejnosměrného měniče
- Nízká spotřeba energie, pouze 4 W
- Moderní design

- Přední panel z tvrzeného křišťálového skla
- Dvojitá fasáda, přední a zadní, na vyžádání
- Sálavý panel na vyžádání
- Skládáný filtr z nerezové oceli s neom. životnost
- Tangenciální hliníkový ventilátor pro vyšší účinnost
- Ovládání vestavěné nebo s dálkovým nástěnným panelem
- Levé nebo pravé hydraulické připojení je vždy k dispozici bez dodatečných prací

SM



Reverso SM je hydraulický fan-coil pro podlahovou instalaci se sníženou výškou.

Od produktů stejné kategorie se liší těmito vlastnostmi:

- Super tenké provedení, pouze 12 cm
- Minimální hladina hluku pod prahem slyšitelnosti, 20 dB (A)
- Technologie stejnosměrného měniče
- Nízká spotřeba energie, pouze 4 W
- Moderní design

- Přední panel z tvrzeného křišťálového skla
- Dvojitá fasáda, přední a zadní, na vyžádání
- Sálavý panel na vyžádání
- Skládáný filtr z nerezové oceli s neom. životnost
- Tangenciální hliníkový ventilátor pro vyšší účinnost
- Ovládání vestavěné nebo s dálkovým nástěnným panelem
- Levé nebo pravé hydraulické připojení je vždy k dispozici bez dodatečných prací

BT



Reverso BT je hydraulický fan-coil pro koupelny a provozní prostory.

Od produktů stejné kategorie se liší těmito vlastnostmi:

- Super tenké provedení, pouze 12 cm
- Minimální hladina hluku pod prahem slyšitelnosti, 20 dB (A)
- Technologie stejnosměrného měniče
- Nízká spotřeba energie, pouze 4 W
- Moderní design

- Přední panel z tvrzeného křišťálového skla
- Sálavý panel o výkonu 200 Wattů ve standardní výbavě
- Skládáný filtr z nerezové oceli s neomezenou životností
- Tangenciální hliníkový ventilátor pro vyšší účinnost
- Ovládání pomocí infračerveného ovladače
- Smart displej

4 Rozsahy: Maximální flexibilita

Reverso se skládá ze 4 produktových řad, které umožňují maximální flexibilitu při každé instalaci.



HW

Model REVERSO HW je určen k instalaci vysoko na stěnu, v odborném žargonu High Wall.



BT

Model Reverso BT je speciálně navržen pro koupelny, ale lze jej s výhodou umístit i za dveře nebo do jiných úzkých prostor.



FS

Model Reverso FS je určen pro usnadnění instalace. Může být současně stojící na podlaze nebo vodorovně na stropě, s pravým nebo levým zavěšením. To vše v jediném výrobku. To je smysl REVERSO 361°.



SM

Model Reverso SM je nejnižším modelem této řady. Díky své snížené výšce najde uplatnění v jakékoli poloze. Pravé nebo levé připojení v jednom výrobku, maximální reverzibilita.

HW: High wall

Pure design.

- Tři velikosti 400-600-800
- 2 a 4 trubková instalace
- 2cestné a 3cestné obtokové ventily
- Lehké a úplné přizpůsobení na základě požadavků na množství.
- Snadná instalace a údržba
- Ovládání přes Wi-Fi pro snadnou správu pomocí chytrého telefonu
- Dvojitá klapka pro přesnou regulaci proudění vzduchu
- Osm rychlostních programů
- Nastavitelný tepelný výkon
- Funkce chlazení
- Funkce vytápění
- Funkce odvlhčování
- Funkce čištění vzduchu
- Nastavitelný tepelný výkon od 0,5 do 4 kW



Technické údaje HW

Model	Jedn.	HW400	HW600	HW800
Celkový chladicí výkon	KW	1,20	1,70	2,45
Celkový topný výkon hlavního výměníku	KW	1,68	2,45	3,30
Průtok vzduchu (min-max)	m3/h	155-315	240-450	310-540
Absorpce elektrické energie (min-max)	watt	4-11	5-14	8-17
Minimální akustický tlak (SPL)	db(A)	23,0	23,4	25,0
Šířka	mm	873	1065	1257
Výška	mm	383	383	383
Hloubka	mm	122	122	122
Stejnoseměrný invertorový motor s nízkou spotřebou		ano	ano	ano
Tangenciální hliníkový ventilátor		ano	ano	ano
Dálkové ovládání		ano	ano	ano
LCD displej		ano	ano	ano
Skládaný filtr z nerezové oceli		ano	ano	ano
Přední panel z tvrzeného skla		ano	ano	ano
Rám z práškově lakované oceli		ano	ano	ano
Napájecí napětí	V-Hz	220-50	220-50	220-50
VOLITELNĚ				
Vestavěný luxusní dotykový displej		volitelné	volitelné	volitelné
Luxusní vestavěný dotykový displej s wi-fi		volitelné	volitelné	volitelné
Snímač teploty vody		volitelné	volitelné	volitelné
Sada třicestného ventilu s obtokem pro 2 trubky		volitelné	volitelné	volitelné
Sada třicestného ventilu s obtokem pro 4 trubky		volitelné	volitelné	volitelné
Sada přímého dvoucestného ventilu		volitelné	volitelné	volitelné
Upevňovací patky na zem		ne	ne	ne
Přední sálavý panel		ne	ne	ne
Vodorovný instalační zásobník		ne	ne	ne
Zadní estetický panel		ne	ne	ne



TOP ovládání s černým dotykovým displejem a funkcí Wi-Fi pro snadnou správu z chytrého telefonu prostřednictvím aplikace. Celou řadu Reverso lze snadno spravovat díky dotykovému displeji ovládání a pohodlné aplikaci App.

Je možné spravovat síť strojů jak pro obytné, tak i pro hotelové struktury, kanceláře a veřejných budovách.

Aplikace je k dispozici pro systémy iOS i Android.

FS: Stojící na podlaze 12cm tloušťka.

- Čtyři velikosti 200-400-600-800
- 2 a 4 trubková instalace
- 2cestné a 3cestné obtokové ventily
- Lehké a úplné přizpůsobení na základě požadavků na množství.
- Snadná instalace a údržba
- Ovládání přes Wi-Fi pro snadnou správu pomocí chytrého telefonu
- Dvojitá klapka pro přesnou regulaci proudění vzduchu
- Osm rychlostních programů
- Nastavitelný tepelný výkon
- Funkce chlazení
- Funkce vytápění
- Funkce odvlhčování
- Funkce čištění vzduchu
- Nastavitelný tepelný výkon od 0,5 do 4,7 kW



Technické údaje FS

Model	Jedn.	FS200	FS400	FS600	FS800
Celkový chladicí výkon	KW	0,88	1,81	2,7	3,38
Celkový topný výkon hlavního výměníku	KW	1,10	2,40	3,20	4,23
Průtok vzduchu (min-max)	m3/h	80-180	155-315	240-450	310-540
Absorpce elektrické energie (min-max)	watt	3-12	4-13	5-14	8-17
Minimální akustický tlak (SPL)	db(A)	20,5	21,6	23,5	21,7
Šířka	mm	681	873	1065	1257
Výška	mm	553	553	553	553
Hloubka	mm	122	122	122	122
Stejnoseměrný invertorový motor s nízkou spotřebou		yes	yes	yes	yes
Tangenciální hliníkový ventilátor		yes	yes	yes	yes
Dálkové ovládání		no	no	no	no
LCD displej		no	no	no	no
Skládaný filtr z nerezové oceli		yes	yes	yes	yes
Přední panel z tvrzeného skla		yes	yes	yes	yes
Rám z práškově lakované oceli		yes	yes	yes	yes
Napájecí napětí	V-Hz	220-50	220-50	220-50	220-50
VOLITELNĚ					
Vestavěný luxusní dotykový displej		optional	optional	optional	optional
Luxusní vestavěný dotykový displej s wi-fi		optional	optional	optional	optional
Snímač teploty vody		optional	optional	optional	optional
Sada třícestného ventilu s obtokem pro 2 trubky		optional	optional	optional	optional
Sada třícestného ventilu s obtokem pro 4 trubky		optional	optional	optional	optional
Sada přímého dvoucestného ventilu		optional	optional	optional	optional
Upevňovací patky na zem		optional	optional	optional	optional
Přední sálavý panel		optional	optional	optional	optional
Vodorovný instalační zásobník		optional	optional	optional	optional
Zadní estetický panel		optional	optional	optional	optional



TOP ovládání s černým dotykovým displejem a funkcí Wi-Fi pro snadnou správu z chytrého telefonu prostřednictvím aplikace. Celou řadu Reverso lze snadno spravovat díky dotykovému displeji ovládání a pohodlné aplikaci App.

Je možné spravovat síť strojů jak pro obytné, tak i pro hotelové struktury, kanceláře a veřejných budovách.

Aplikace je k dispozici pro systémy iOS i Android.

SM: Nízký profil

Pure design.

- Čtyři velikosti 200-400-600-800
- 2 a 4 trubková instalace
- 2cestné a 3cestné obtokové ventily
- Lehké a úplné přizpůsobení na základě požadavků na množství.
- Snadná instalace a údržba
- Ovládání přes Wi-Fi pro snadnou správu pomocí chytrého telefonu
- Nastavitelné proudění vzduchu s pohyblivými mřížkami z extrudovaného hliníku
- Osm rychlostních programů
- Všechny jednotky s modulovaným tepelným výkonem
- Funkce chlazení
- Funkce vytápění
- Funkce odvlhčování
- Funkce čištění vzduchu
- Tepelný výkon od 0,5 do 3,6 kW



Technical data SM

Model	Jedn.	SM200	SM400	SM600	SM800
Celkový chladicí výkon	KW	0,58	1,10	1,67	2,39
Celkový topný výkon hlavního výměníku	KW	0,84	1,62	2,41	3,30
Průtok vzduchu (min-max)	m3/h	75-170	150-305	230-430	300-520
Absorpce elektrické energie (min-max)	watt	3-12	4-13	5-14	8-17
Minimální akustický tlak (SPL)	db(A)	20,6	22	23,6	20,8
Šířka	mm	681	873	1065	1257
Výška	mm	383	383	383	383
Hloubka	mm	122	122	122	122
Stejnoseměrný invertorový motor s nízkou spotřebou		yes	yes	yes	yes
Tangenciální hliníkový ventilátor		yes	yes	yes	yes
Dálkové ovládání		no	no	no	no
LCD displej		no	no	no	no
Skládaný filtr z nerezové oceli		yes	yes	yes	yes
Přední panel z tvrzeného skla		yes	yes	yes	yes
Rám z práškově lakované oceli		yes	yes	yes	yes
Napájecí napětí	V-Hz	220-50	220-50	220-50	220-50
VOLITELNĚ					
Vestavěný luxusní dotykový displej		optional	optional	optional	optional
Luxusní vestavěný dotykový displej s wi-fi		optional	optional	optional	optional
Snímač teploty vody		optional	optional	optional	optional
Sada třicestného ventilu s obtokem pro 2 trubky		optional	optional	optional	optional
Sada třicestného ventilu s obtokem pro 4 trubky		optional	optional	optional	optional
Sada přímého dvoucestného ventilu		optional	optional	optional	optional
Upevňovací patky na zem		optional	optional	optional	optional
Přední sálavý panel		optional	optional	optional	optional
Vodorovný instalační zásobník		no	no	no	no
Zadní estetický panel		optional	optional	optional	optional



TOP ovládání s černým dotykovým displejem a funkcí Wi-Fi pro snadnou správu z chytrého telefonu prostřednictvím aplikace. Celou řadu Reverso lze snadno spravovat díky dotykovému displeji ovládání a pohodlné aplikaci App.


Je možné spravovat síť strojů jak pro obytné, tak i pro hotelové struktury, kanceláře a veřejných budovách.

Aplikace je k dispozici pro systémy iOS i Android.

BT: Koupelna

Pure design.

- Jedná velikost
- 2 a 4 trubková instalace
- 2cestné a 3cestné obtokové ventily
- Lehké a úplné přizpůsobení na základě požadavků na množství.
- Snadná instalace a údržba
- Lze jej instalovat za dveře
- Nastavitelné proudění vzduchu s pohyblivými mřížkami z extrudovaného hliníku
- Osm rychlostních programů
- Všechny jednotky s modulovaným tepelným výkonem
- Funkce chlazení
- Funkce vytápění
- Funkce odvlhčování
- Funkce čištění vzduchu
- Topný výkon až do 1.65 kW



Technical data BT

Model	U.M.	BT400
Celkový chladicí výkon	KW	1,20
Celkový topný výkon hlavního výměníku	KW	1,45
Průtok vzduchu (min-max)	m3/h	120-225
Absorpce elektrické energie (min-max)	watt	4-11
Minimální akustický tlak (SPL)	db(A)	19,1
Šířka	mm	565
Výška	mm	1100
Hloubka	mm	122
Stejnoseměrný invertorový motor s nízkou spotřebou		yes
Tangenciální hliníkový ventilátor		yes
Dálkové ovládání		yes
LCD displej		yes
Skládaný filtr z nerezové oceli		yes
Přední panel z tvrzeného skla		yes
Rám z práškově lakované oceli		yes
Napájecí napětí	V-Hz	220-50
VOLITELNĚ		
Vestavěný luxusní dotykový displej		optional
Luxusní vestavěný dotykový displej s wi-fi		optional
Snímač teploty vody		optional
Sada třícestného ventilu s obtokem pro 2 trubky		optional
Sada třícestného ventilu s obtokem pro 4 trubky		no
Sada přímého dvoucestného ventilu		optional
Upevňovací patky na zem		no
Přední sálavý panel		yes
Vodorovný instalační zásobník		no
Zadní estetický panel		no

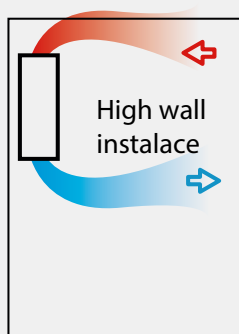


TOP ovládání s černým dotykovým displejem a funkcí Wi-Fi pro snadnou správu z chytrého telefonu prostřednictvím aplikace. Celou řadu Reverso lze snadno spravovat díky dotykovému displeji ovládání a pohodlné aplikaci App.

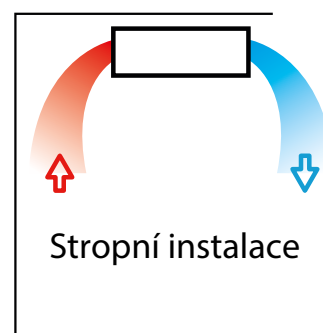
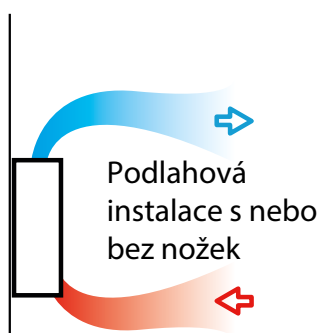
Je možné spravovat síť strojů jak pro obytné, tak i pro hotelové struktury, kanceláře a veřejných budovách.

Aplikace je k dispozici pro systémy iOS i Android.

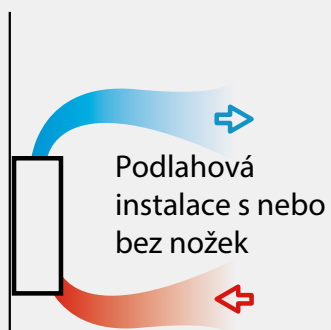
HW: High wall



FS: Podlahová instalace



SM: Low profile



BT: Koupelna







Aerfor S.r.l.

Via dell'Industria n. 5A
35020 - Brugine - Padova - Italy

Tel: +39 049 9730045
e-mail : info@aerfor.com
Pec: aerfor@registerpec.it
PIVA 02703580304
R.E.A. : RO-159632

www.aerfor.com